

2018年度卒業生アンケート実施結果(抜粋)

アンケート提出者数:291名【対象者:352名、回収率:83%】

(対象者には、アンケートを実施していない春学期卒業生25名を含む、  
学科名無記入の5名は集計から除く)

実施日:2019年3月16日(卒業式) ※欠席者は卒業式後に配付し回収

【学科】

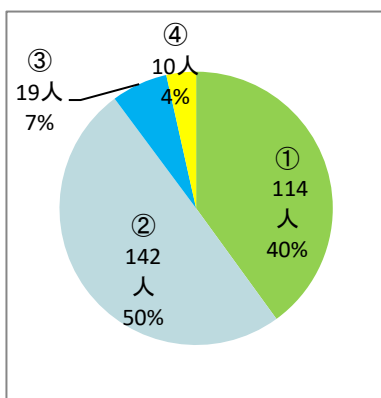
P:政治経済学科 L:コミュニティ政策学科  
A:欧米文化学科 J:日本文化学科  
C:児童学科 D:こども心理学科  
W:人間福祉学科

質問 聖学院大学での学生生活を振り返って満足していますか。

全体

有効回答:285 無記入:1

学科別



学科	①満足		②どちらかという満足		③どちらかという不満		④不満		合計	
	度数	%	度数	%	度数	%	度数	%	度数	%
P	25	30%	47	56%	10	12%	2	2%	84	100%
L	0	0%	0	0%	1	100%	0	0%	1	100%
A	14	50%	11	39%	1	4%	2	7%	28	100%
J	19	53%	14	39%	1	3%	2	6%	36	100%
C	21	33%	36	56%	5	8%	2	3%	64	100%
D	15	50%	15	50%	0	0%	0	0%	30	100%
W	20	48%	19	45%	1	2%	2	5%	42	100%
合計	114	40%	142	50%	19	7%	10	4%	285	100%

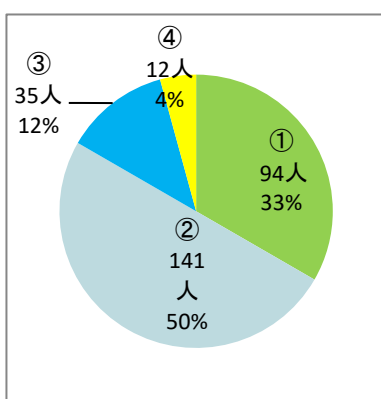
質問 大学は能力を身につける所です。あなたの学生生活を通して、以下の能力がどの程度身についたと思いますか。

(1) 多文化・異文化に対する理解

全体

有効回答:282 無記入:4

学科別



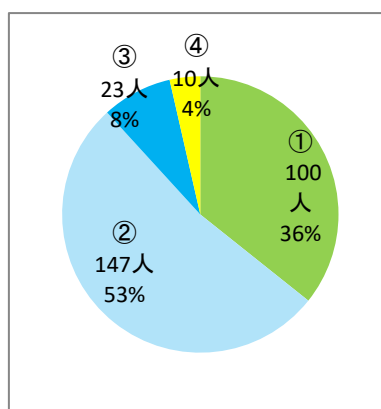
学科	①身についた		②ある程度身についた		③あまり身につかなかった		④全く身につかなかった		合計	
	度数	%	度数	%	度数	%	度数	%	度数	%
P	28	33%	43	51%	12	14%	2	2%	85	100%
L	0	0%	1	100%	0	0%	0	0%	1	100%
A	14	52%	12	44%	1	4%	0	0%	27	100%
J	14	39%	16	44%	4	11%	2	6%	36	100%
C	20	32%	33	53%	7	11%	2	3%	62	100%
D	10	33%	13	43%	6	20%	1	3%	30	100%
W	8	20%	23	56%	5	12%	5	12%	41	100%
合計	94	33%	141	50%	35	12%	12	4%	282	100%

(2) 自己管理能力【自らを律して行動できる能力】

全体

有効回答:280 無記入:6

学科別

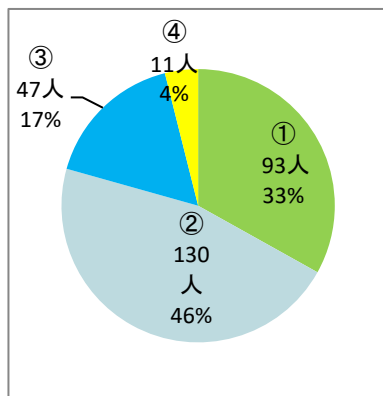


学科	①身についた		②ある程度身についた		③あまり身につかなかった		④全く身につかなかった		合計	
	度数	%	度数	%	度数	%	度数	%	度数	%
P	31	38%	39	48%	8	10%	4	5%	82	100%
L	0	0%	1	100%	0	0%	0	0%	1	100%
A	11	39%	13	46%	4	14%	0	0%	28	100%
J	13	36%	18	50%	4	11%	1	3%	36	100%
C	21	34%	36	58%	3	5%	2	3%	62	100%
D	13	43%	15	50%	1	3%	1	3%	30	100%
W	11	27%	25	61%	3	7%	2	5%	41	100%
合計	100	36%	147	53%	23	8%	10	4%	280	100%

(3) チームワーク、リーダーシップ【他の人と協調して行動できる能力。また、目標に向かって計画を立て他の人を集め動かすことができる能力】

全体  
有効回答:281 無記入:5

学科別

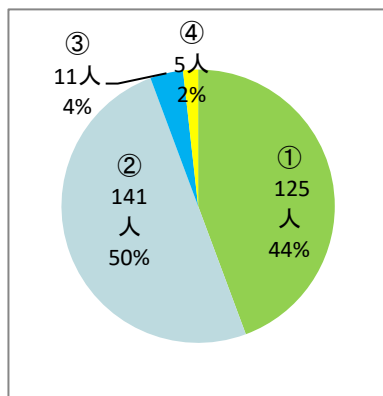


学科	①身についた		②ある程度身についた		③あまり身につかなかった		④全く身につかなかった		合計	
	度数	%	度数	%	度数	%	度数	%	度数	%
P	31	36%	35	41%	16	19%	3	4%	85	100%
L	0	0%	1	100%	0	0%	0	0%	1	100%
A	7	26%	14	52%	5	19%	1	4%	27	100%
J	14	39%	10	28%	10	28%	2	6%	36	100%
C	21	34%	35	56%	5	8%	1	2%	62	100%
D	13	43%	10	33%	5	17%	2	7%	30	100%
W	7	18%	25	63%	6	15%	2	5%	40	100%
合計	93	33%	130	46%	47	17%	11	4%	281	100%

(4) 倫理観【自分の良心と社会のルールに従って行動できる能力】

全体  
有効回答:282 無記入:4

学科別

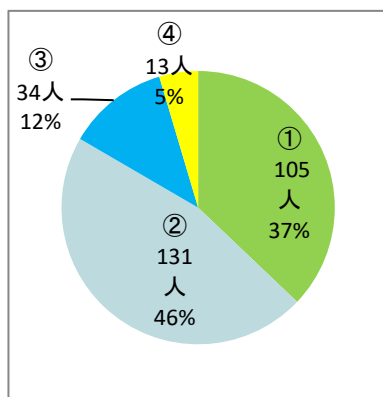


学科	①身についた		②ある程度身についた		③あまり身につかなかった		④全く身につかなかった		合計	
	度数	%	度数	%	度数	%	度数	%	度数	%
P	32	38%	44	52%	5	6%	3	4%	84	100%
L	1	100%	0	0%	0	0%	0	0%	1	100%
A	13	46%	13	46%	2	7%	0	0%	28	100%
J	17	47%	16	44%	2	6%	1	3%	36	100%
C	25	40%	37	60%	0	0%	0	0%	62	100%
D	16	53%	13	43%	1	3%	0	0%	30	100%
W	21	51%	18	44%	1	2%	1	2%	41	100%
合計	125	44%	141	50%	11	4%	5	2%	282	100%

(5) コミュニケーション・スキル【日本語や外国語を使って、読み、書き、聞き、話すことができる能力】

全体  
有効回答:283 無記入:3

学科別



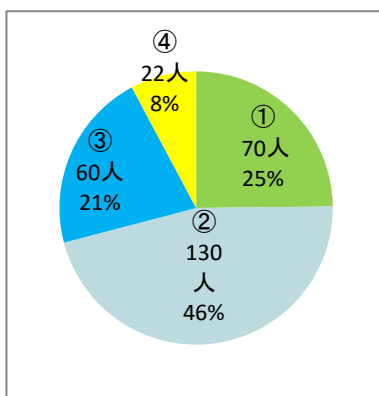
学科	①身についた		②ある程度身についた		③あまり身につかなかった		④全く身につかなかった		合計	
	度数	%	度数	%	度数	%	度数	%	度数	%
P	29	34%	38	45%	15	18%	3	4%	85	100%
L	1	100%	0	0%	0	0%	0	0%	1	100%
A	12	43%	14	50%	1	4%	1	4%	28	100%
J	18	50%	13	36%	4	11%	1	3%	36	100%
C	20	32%	38	61%	4	6%	0	0%	62	100%
D	11	37%	13	43%	4	13%	2	7%	30	100%
W	14	34%	15	37%	6	15%	6	15%	41	100%
合計	105	37%	131	46%	34	12%	13	5%	283	100%

(6) 数量的スキル【物事を数値的に分析し、理解し、説明することができる能力】

全体

有効回答:282 無記入:4

学科別



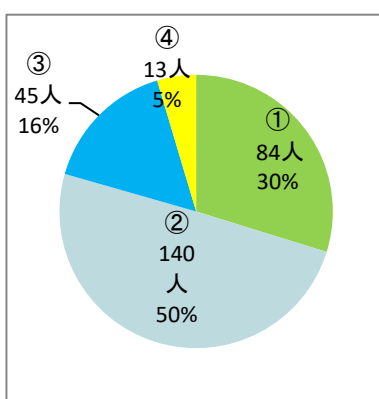
学科	①身についた		②ある程度身についた		③あまり身につかなかった		④全く身につかなかった		合計	
	度数	%	度数	%	度数	%	度数	%	度数	%
P	26	31%	34	40%	19	22%	6	7%	85	100%
L	0	0%	0	0%	1	100%	0	0%	1	100%
A	6	21%	15	54%	4	14%	3	11%	28	100%
J	8	23%	12	34%	10	29%	5	14%	35	100%
C	14	23%	37	60%	9	15%	2	3%	62	100%
D	9	30%	10	33%	9	30%	2	7%	30	100%
W	7	17%	22	54%	8	20%	4	10%	41	100%
合計	70	25%	130	46%	60	21%	22	8%	282	100%

(7) 情報リテラシー【パソコンやインターネットを、モラルに従って効果的に使いこなす能力】

全体

有効回答:282 無記入:4

学科別



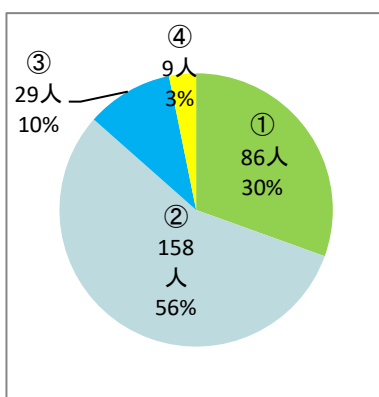
学科	①身についた		②ある程度身についた		③あまり身につかなかった		④全く身につかなかった		合計	
	度数	%	度数	%	度数	%	度数	%	度数	%
P	31	36%	41	48%	10	12%	3	4%	85	100%
L	1	100%	0	0%	0	0%	0	0%	1	100%
A	7	25%	15	54%	4	14%	2	7%	28	100%
J	14	39%	16	44%	4	11%	2	6%	36	100%
C	13	21%	34	55%	13	21%	2	3%	62	100%
D	10	33%	12	40%	7	23%	1	3%	30	100%
W	8	20%	22	55%	7	18%	3	8%	40	100%
合計	84	30%	140	50%	45	16%	13	5%	282	100%

(8) 論理的思考力【情報や知識を、様々な視点から論理的に分析し、説明できる能力】

全体

有効回答:282 無記入:4

学科別



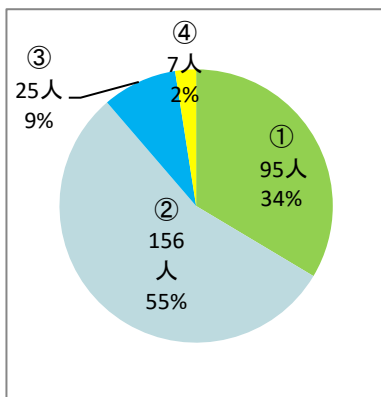
学科	①身についた		②ある程度身についた		③あまり身につかなかった		④全く身につかなかった		合計	
	度数	%	度数	%	度数	%	度数	%	度数	%
P	30	35%	43	51%	11	13%	1	1%	85	100%
L	0	0%	1	100%	0	0%	0	0%	1	100%
A	5	18%	18	64%	3	11%	2	7%	28	100%
J	12	33%	18	50%	4	11%	2	6%	36	100%
C	17	27%	40	65%	4	6%	1	2%	62	100%
D	13	43%	12	40%	4	13%	1	3%	30	100%
W	9	23%	26	65%	3	8%	2	5%	40	100%
合計	86	30%	158	56%	29	10%	9	3%	282	100%

(9) 問題解決力【問題を発見し、必要な情報を集めて整理し、解決できる能力】

全体

有効回答:283 無記入:3

学科別



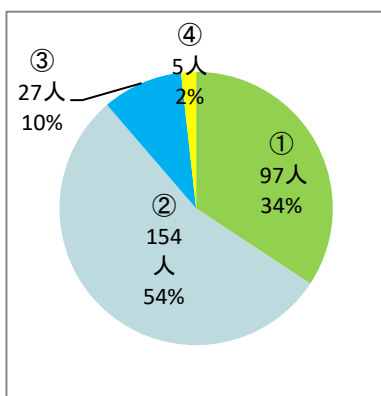
学科	①身についた		②ある程度身についた		③あまり身につかなかった		④全く身につかなかった		合計	
	度数	%	度数	%	度数	%	度数	%	度数	%
P	30	35%	45	53%	8	9%	2	2%	85	100%
L	1	100%	0	0%	0	0%	0	0%	1	100%
A	8	29%	17	61%	2	7%	1	4%	28	100%
J	14	39%	17	47%	4	11%	1	3%	36	100%
C	18	29%	41	66%	2	3%	1	2%	62	100%
D	12	40%	15	50%	3	10%	0	0%	30	100%
W	12	29%	21	51%	6	15%	2	5%	41	100%
合計	95	34%	156	55%	25	9%	7	2%	283	100%

(10) これまでに得た知識・技能・態度等を総合的に活用し、課題を解決する能力

全体

有効回答:283 無記入:3

学科別



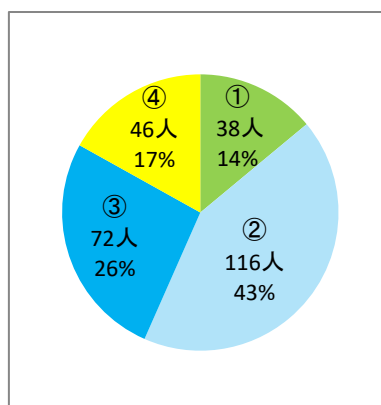
学科	①身についた		②ある程度身についた		③あまり身につかなかった		④全く身につかなかった		合計	
	度数	%	度数	%	度数	%	度数	%	度数	%
P	29	34%	44	52%	11	13%	1	1%	85	100%
L	0	0%	1	100%	0	0%	0	0%	1	100%
A	10	36%	15	54%	2	7%	1	4%	28	100%
J	16	44%	16	44%	3	8%	1	3%	36	100%
C	21	34%	37	60%	4	6%	0	0%	62	100%
D	11	37%	16	53%	3	10%	0	0%	30	100%
W	10	24%	25	61%	4	10%	2	5%	41	100%
合計	97	34%	154	54%	27	10%	5	2%	283	100%

質問 在学中に最も勉強した時期には、授業に関する勉強(授業準備、レポート作成、卒論作成、関連図書の読書等)を1週間にどのくらいしていましたか。

全体

有効回答:272 無記入:14

学科別



学科	①週に7時間以上		②週に2時間以上7時間未満		③週に1時間以上2時間未満		④週に1時間未満		合計	
	度数	%	度数	%	度数	%	度数	%	度数	%
P	8	10%	41	49%	17	20%	17	20%	83	100%
L	0	0%	0	0%	0	0%	1	100%	1	100%
A	5	19%	13	50%	4	15%	4	15%	26	100%
J	6	18%	16	47%	7	21%	5	15%	34	100%
C	10	17%	19	32%	21	35%	10	17%	60	100%
D	2	7%	13	43%	13	43%	2	7%	30	100%
W	7	18%	14	37%	10	26%	7	18%	38	100%
合計	38	14%	116	43%	72	26%	46	17%	272	100%