

2013 年度卒業生 大学生活アンケート分析結果

2014 年 9 月 17 日

聖学院大学 IR 室

1. 基本情報

1) アンケート実施時期 2014年3月15日(卒業礼拝)

2) 調査方法

礼拝前、学部卒業生に配布、回収。

IR室が実施。

3) アンケート配布数 523名

4) 回収数 406件(78%)

2. 回答者分析

1) 学科別・男女数(割合以外は人数)

性別	P	L	A	J	C	W	不明	合計	割合
男性	41	57	26	29	29	41	0	41	55%
女性	7	11	24	42	51	31	2	7	41%
不明	1	4	3	2	0	0	5	1	4%
合計	49	72	53	73	80	72	7	406	
割合	12%	18%	13%	18%	20%	18%	2%		

*学科略称

P. 政治経済学部政治経済学科 L. 政治経済学部コミュニティ政策学科

A. 人文学部欧米文化学科 J. 人文学部日本文化学科

C. 人間福祉学部児童学科 W. 人間福祉学部人間福祉学科

2) 学科別・留学生割合(割合以外は人数)

区分	P	L	A	J	C	W	不明	合計	割合
一般	38	61	43	63	77	68	2	352	87%
編入・留学生	9	11	9	8	0	4	1	42	10%
不明	2	0	1	2	3	0	4	12	3%

2013 年度卒業生 大學生生活アンケート

1. 下記の施設・部署・教育制度・行事の感想を、次の1～6または1・2の中から選んで○をつけてください。

項目	評 価						項目	評 価																					
	とてもよい	よい	まあまあ	よくない	全くよくない	わからない		とてもよい	よい	まあまあ	よくない	全くよくない	わからない																
施設	ア. 図書館	23%	42%	28%	4%	2%	キ. インターネット・カフェ	11%	14%	33%	7%	5%	27%																
	イ. 体育館	9%	20%	32%	11%	5%	ク. グラウンド	7%	16%	30%	10%	4%	29%																
	ウ. 食堂（1号館）	14%	21%	37%	14%	7%	ケ. 教室	9%	20%	49%	12%	4%	2%																
	エ. 食堂（4号館）	12%	20%	43%	16%	6%	コ. チャペル	27%	32%	26%	4%	3%	5%																
	オ. 食堂（エルピス館）	15%	30%	33%	9%	4%	サ. 通学バス	9%	13%	28%	22%	15%	10%																
	カ. 売店（4号館）	11%	18%	40%	20%	7%																							
部署	1 知っている					2 知らない					1 知っている					2 知らない													
	ア. ラーニングセンター					52%					46%					ウ. ラーニングコモンズ					22%					72%			
					56%					41%					エ. ボランティア活動支援センター					53%					41%				
教育制度	ア. 英語教育	11%	20%	45%	9%	3%	10%	オ. 専門演習・卒業研究（ゼミ）	28%	38%	23%	3%	2%	2%															
	イ. コンピュータ教育	9%	22%	48%	9%	2%	9%	カ. グループ・アドバイザー制	16%	27%	35%	7%	2%	9%															
	ウ. キリスト教教育	14%	24%	41%	9%	4%	6%	キ. 少人数教育	18%	32%	32%	4%	2%	7%															
	エ. 話し方・書き方	13%	26%	42%	8%	2%	8%	ク. アセンブリーアワー	8%	21%	40%	12%	7%	8%															
行事等	ア. 入学式	15%	27%	43%	6%	3%	5%	エ. ヴェリタス祭（文化祭）	20%	27%	28%	7%	4%	10%															
	イ. フレッシュマン・オリエンテーション	23%	31%	32%	6%	2%	6%	オ. クリスマスツリー点火祭	22%	30%	28%	5%	2%	9%															
								カ. クリスマス礼拝	16%	22%	38%	7%	4%	12%															
	ウ. 創立記念講演・音楽会	14%	21%	35%	8%	3%	17%	キ. 全学礼拝	12%	21%	41%	10%	6%	7%															

2. 授業・カリキュラムや教職員についての感想を次の1～5の中から選んで○をつけてください。

項目	評 価				
	そう思う	やや思う	いや	どちらともいえない	そうは思わない
自分の生き方・将来の仕事に影響を受ける授業が多い	15%	37%	34%	9%	4%
個人の意見や考えを求められる授業が多い	16%	31%	36%	12%	3%
ビデオ、パソコン、プロジェクター利用等、工夫した教材を使う授業が多い	16%	30%	39%	11%	2%
聞いていて授業がわかりやすい	16%	34%	39%	6%	3%
学びたい科目が多くあった	20%	37%	30%	9%	3%
きちんと成績評価している先生が多い	21%	35%	30%	9%	3%
学習方法など、適切な助言や相談のしてくれる先生が多い	23%	33%	32%	7%	3%
事務職員の対応は、全体的に適切であることが多い	22%	34%	31%	8%	3%

3. 就職支援について

(1) 在学生に向けて、または卒業後どのような就職支援が必要だと思いますか。

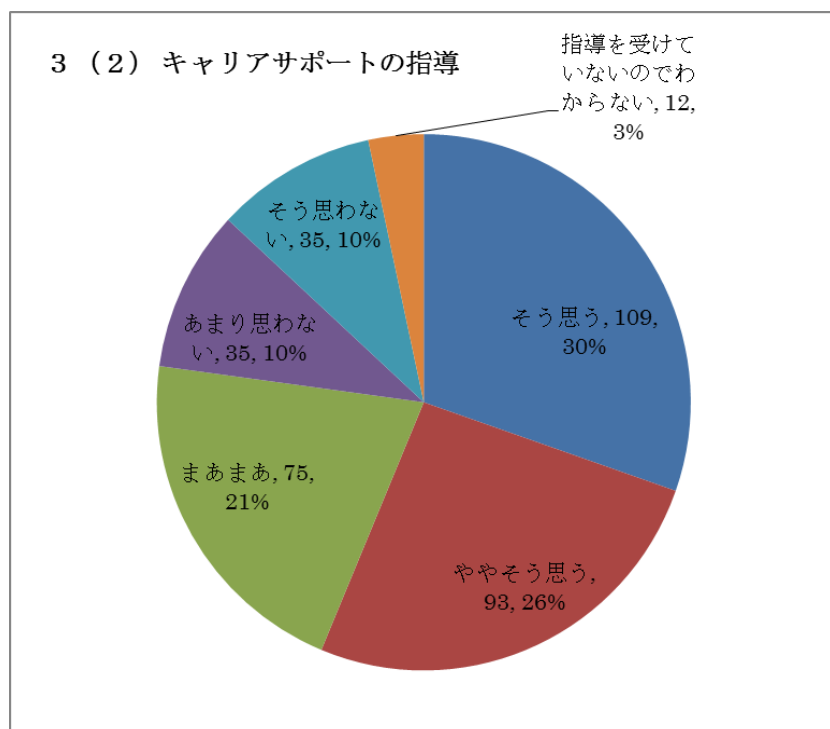
特に重要と思うものを5つ選んで、○をつけてください。 (複数回答可)

ア. 各種就職情報の提供 イ. 就活に関するガイダンス開催 ウ. 資格取得講座開催 エ. 就職意識の動機づけ オ. 就職指導の早期開催
カ. 就活状況のフォロー キ. 就職先の具体的あっせん(アドバイス) ク. カウンセリング ケ. 就職先開拓 コ. インターンシップ先の開拓・実践
サ. 就活経験者による後輩へのアドバイス シ. 転職先あっせん(アドバイス) ス. 一般企業以外への就活支援
セ. 地方就職支援

ア	各種就職情報の提供	42%
イ	就活に関するガイダンス開催	32%
キ	就職先の具体的あっせん(アドバイス)	30%
エ	就職意識の動機づけ	29%
カ	就活状況のフォロー	28%
ウ	資格取得講座開催	25%
オ	就職指導の早期開催	23%
ク	カウンセリング	22%
サ	就活経験者による後輩へのアドバイス	16%
ス	一般企業以外への就活支援	15%
ケ	就職先開拓	12%
シ	転職先あっせん(アドバイス)	12%
セ	地方就職支援	12%
コ	インターンシップ先の開拓・実践	9%

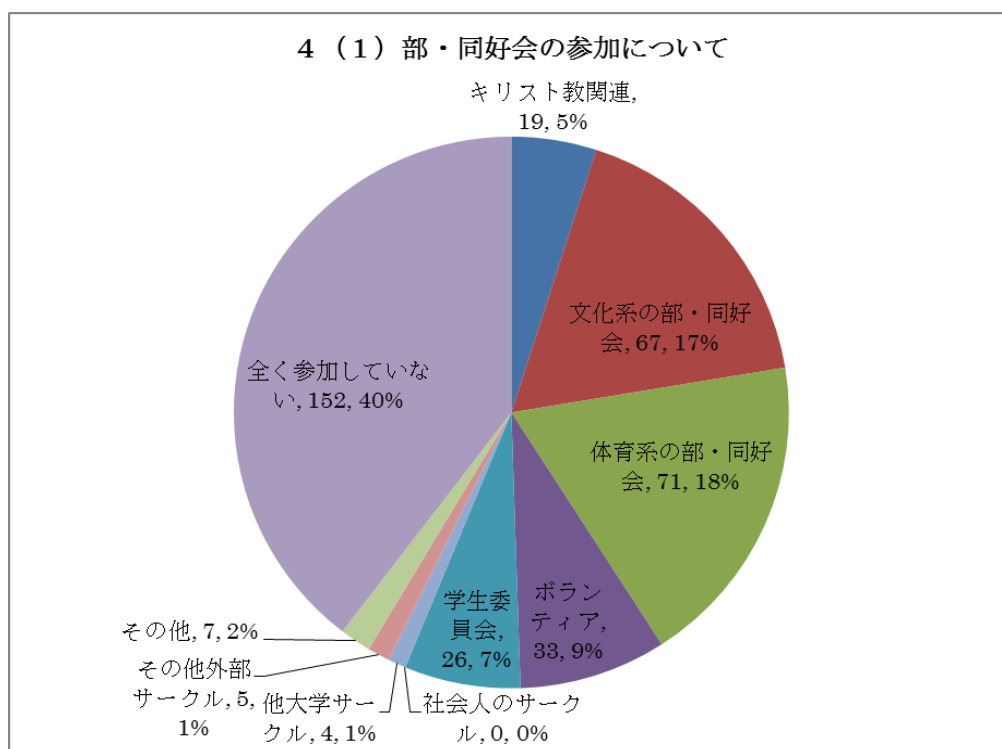
(2) キャリアサポートセンターの指導は役立ちましたか

円グラフは、項目名、回答数、割合で掲載。

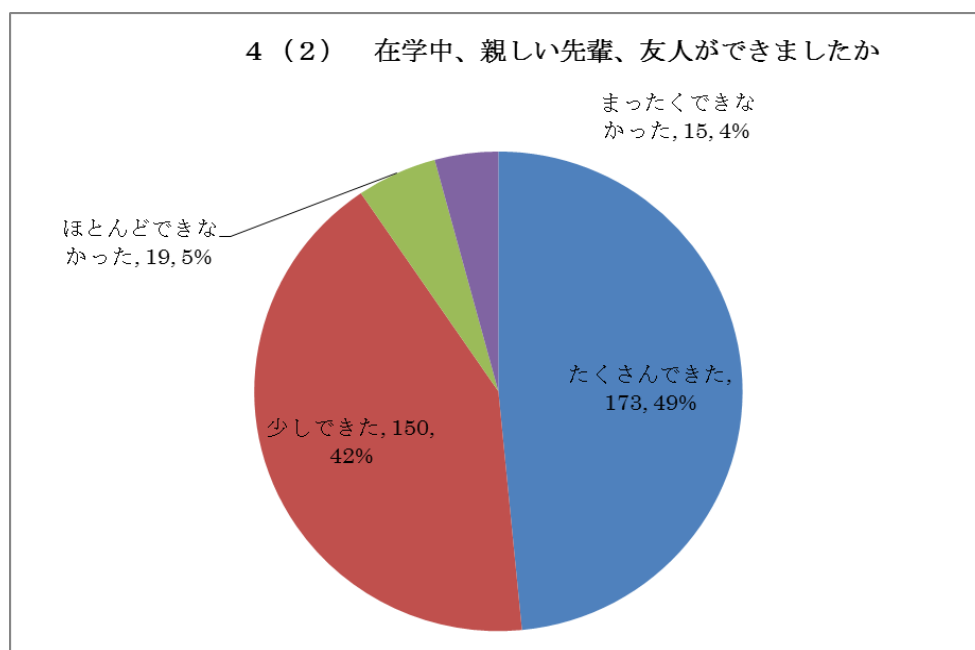


4. その他生活

(1) 部・同好会はどのような活動に参加しましたか。(複数回答可)

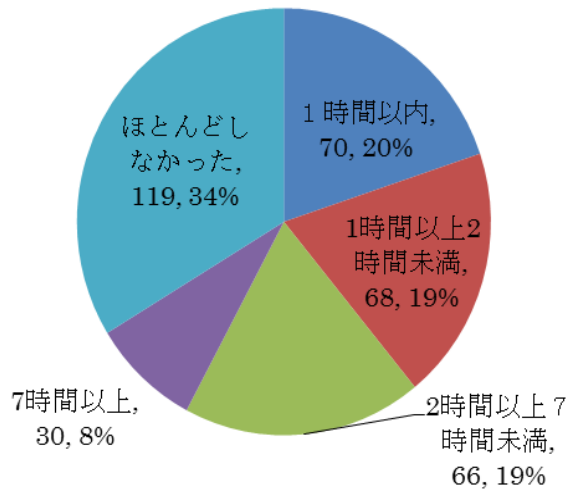


(2) 在学中、親しい先輩、友人ができましたか。

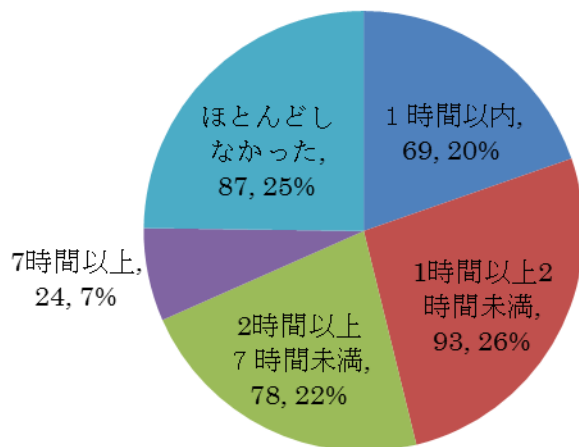


- (3) 今年度は、資格・就職試験の準備のために、1週間に何時間くらい勉強をしましたか。
- (4) 今年度は、資格・就職試験の準備以外の学科の授業または、研究のために、1週間に何時間くらい勉強（授業準備、レポート作成、関連図書の読書等）をしましたか。

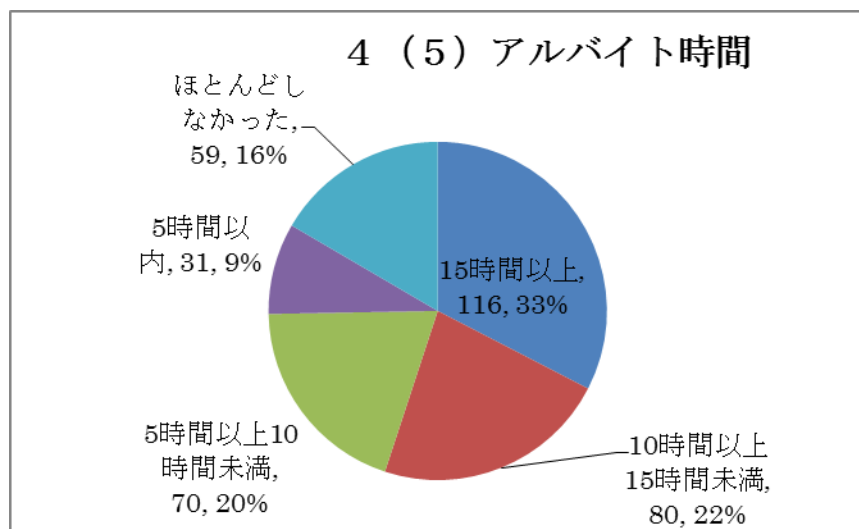
4 (3) 資格・就職準備のための勉強時間



4 (4) 学科の授業・研究のための勉強時間



(5) 学期中、アルバイトとして週何時間くらい働いていましたか。



5. 全体評価

(1) あなたにとって聖学院大学は、点数をつけると何点ですか。(100点満点)

点数	人数
91点以上	51
81-90点	47
71-80点	80
61-70点	60
51-60点	31
41-50点	39
31-40点	16
21-30点	9
11-20点	10
10点以下	6

平均点 70点

(2) 本学の印象を一言で表すと、どれが当てはまりますか。(複数回答可)

項目	人数	割合
面倒見がよい	147	36%
のんびり	109	27%
自由	105	26%
温かい	99	24%
いい加減	52	13%
個性尊重	43	11%
国際的	33	8%
まじめ	27	7%
冷たい	20	5%
その他	17	4%
厳しい	16	4%
刺激的	8	2%
センスがいい	7	2%

(3) 自由にご意見、ご感想等をお書きください。

別紙参照