

2011 年度卒業生  
大学生活アンケート分析結果

2012 年 10 月 31 日

聖学院大学広報戦略室

## 1. 基本情報

1) アンケート実施時期 2012年3月16日(卒業礼拝)

## 2) 調査方法

礼拝前、学部卒業生に配布、回収。

3) アンケート配布数 554名

4) 回収数 376件(68%)

## 2. 回答者分析

### 1) 学科別・男女数(割合以外は人数)

学科*	P	L	A	J	C	W	不明	計	割合
男	35	50	18	41	24	35	10	213	57%
女	10	9	35	27	36	33	0	150	40%
不明	4	4	0	4	1	0	0	13	3%
合計	49	63	53	72	61	68	10	376	100%
割合	13%	17%	14%	19%	16%	18%	3%		

\*学科略称

P. 政治経済学部政治経済学科 L. 政治経済学部コミュニティ政策学科

A. 人文学部欧米文化学科 J. 人文学部日本文化学科

C. 人間福祉学部児童学科 W. 人間福祉学部人間福祉学科

### 2) 学科別・留学生割合(割合以外は人数)

学科*	P	L	A	J	C	W	不明	計	割合
一般	39	54	44	65	59	61	10	332	88%
編入・留学生	10	9	9	7	2	7	0	44	12%

## 2. 分析結果

問1 下記の施設・部署・教育制度・行事の感想を、次の1～6または1・2の中から選んで○をつけてください。

	項目	評 価					項目	評 価						
		とてもよい	よい	まあまあ	よくない	全くよくない		わからない	とてもよい	よい	まあまあ	よくない	全くよくない	わからない
施設	A. 図書館	10%	43%	37%	6%	3%	1%	F. インターネット・カフェ	7%	15%	39%	10%	4%	25%
	B. 体育館	6%	17%	42%	10%	4%	20%	G. グラウンド	5%	10%	36%	11%	6%	33%
	C. 食堂（1号館）	8%	15%	41%	24%	9%	3%	I. 教室	7%	26%	50%	13%	3%	1%
	D. 食堂（4号館）	10%	18%	44%	16%	9%	2%	J. チャペル	33%	32%	26%	4%	3%	2%
	E. 食堂（エルピス館）	17%	28%	36%	8%	5%	5%	K. 通学バス	8%	16%	34%	19%	14%	9%

教育制度	A. 英語教育	8%	18%	49%	11%	5%	9%	E. 専門演習・卒業研究(ゼミ)	36%	30%	26%	4%	2%	1%
	B. コンピュータ教育	9%	22%	46%	9%	4%	9%	F. グループ・アドバイザー制	22%	25%	34%	8%	3%	8%
	C. キリスト教教育	13%	26%	45%	7%	4%	6%	G. 少人数教育	28%	30%	30%	7%	1%	4%
	D. 話し方・書き方	13%	25%	40%	7%	2%	13%	H. アセンブリーアワー	10%	20%	42%	19%	4%	6%

行事等	A. 入学式	16%	26%	43%	7%	3%	5%	D. ヴェリタス祭(文化祭)	17%	22%	35%	11%	4%	11%
	B. フレッシュマン・オリエンテーション	25%	25%	37%	7%	3%	3%	E. クリスマスツリー点火祭	23%	27%	35%	5%	2%	8%
								F. クリスマス礼拝	15%	22%	43%	7%	3%	11%
	C. 創立記念講演・音楽会	15%	20%	43%	6%	4%	15%	G. 全学礼拝	12%	16%	51%	9%	6%	6%

部署	A. ラーニングセンター	1 知っている	2 知らない	B. 学生相談室	1 知っている	2 知らない
		44%	56%		58%	42%

問2 授業や教職員についての感想を次の1～5の中から選んで○をつけてください。

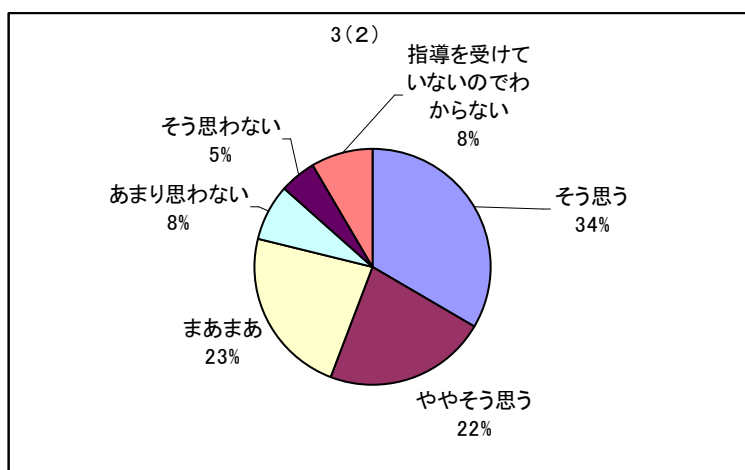
項目	評 価				
	そう思う	やや思う	いやいや いえない	どちらとも 思わない	あまりそう 思わない
自分の生き方・将来の仕事に影響を受ける授業が多い	21%	34%	31%	9%	6%
個人の意見や考えを求められる授業が多い	15%	35%	30%	14%	6%
ビデオ、パソコン、プロジェクター利用等、工夫した教材を使う授業が多い	19%	31%	35%	11%	4%
聞いていて授業がわかりやすい	15%	40%	36%	6%	2%
きちんと成績評価している先生が多い	23%	36%	32%	5%	4%
学習方法など、適切な助言や相談にのってくれる先生が多い	24%	38%	28%	7%	4%
事務職員の対応は、全体的に適切であることが多い	31%	36%	26%	5%	3%

### 問3. 就職支援について

- (1) 在学生に向けて、または卒業後どのような就職支援が必要だと思いますか。  
特に重要と思うものを5つ選んで、○をつけてください。 (複数回答可)

ア	各種就職情報の提供	52%
ウ	資格取得講座開催	42%
イ	就活に関するガイダンス開催	40%
カ	就活状況のフォロー	40%
エ	就職意識の動機づけ	36%
キ	就職先の具体的あっせん(アドバイス)	35%
ク	カウンセリング	26%
オ	就職指導の早期開催	22%
ス	一般企業以外への就活支援	22%
セ	地方就職支援	21%
サ	就活経験者による後輩へのアドバイス	19%
ケ	就職先開拓	18%
シ	転職先あっせん(アドバイス)	13%
コ	インターンシップ先の開拓・実践	10%

- (2) キャリアサポートセンターの指導は役立ちましたか

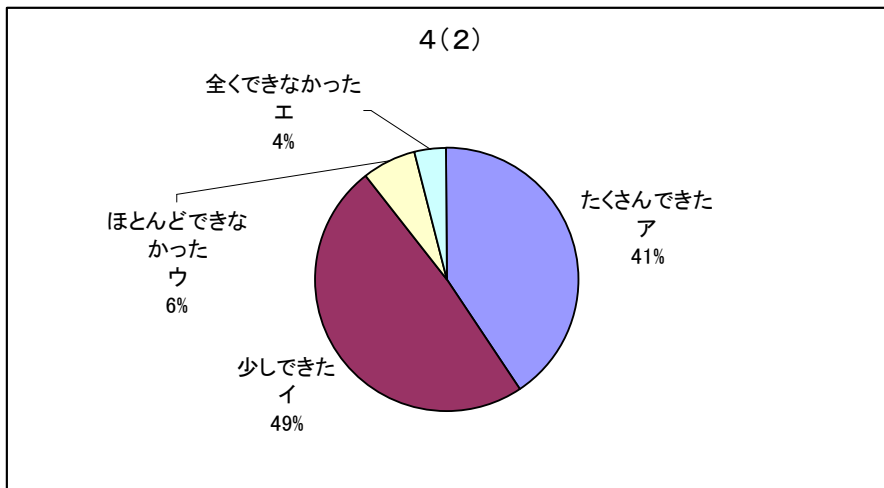


### 問4. その他生活

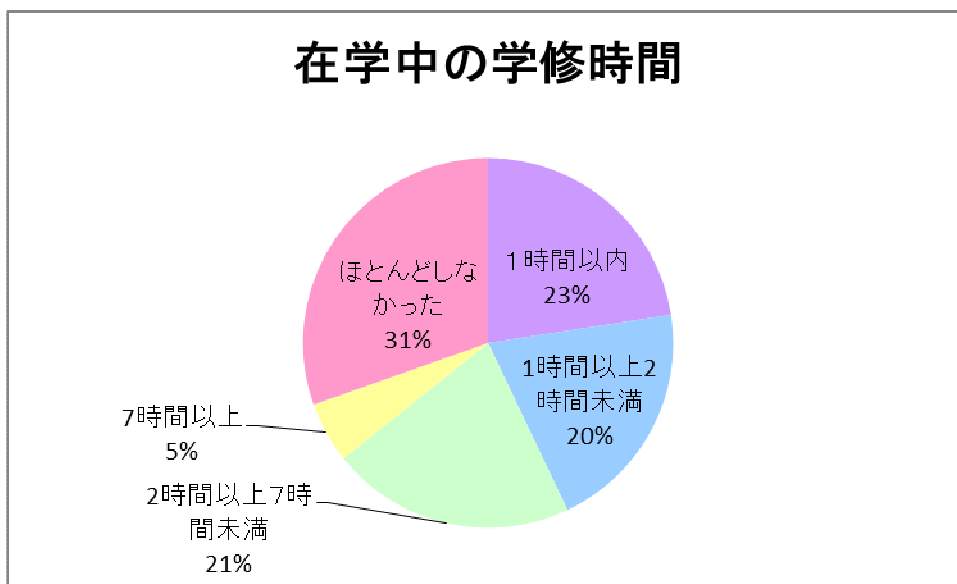
- (1) 部・同好会はどのような活動に参加しましたか。(複数回答可)

ウ	体育系の部・同好会	18%
イ	文化系の部・同好会	17%
エ	ボランティア	7%
ア	キリスト教関連	6%
オ	学生委員会	6%
ク	その他外部サークル	4%
ケ	その他	2%
キ	他大学サークル	2%
カ	社会人のサークル	1%
コ	全く参加していない	50%

(2) 在学中、親しい先輩、友人ができましたか。



(3) 試験勉強以外で、1週間に何時間くらい勉強（授業準備、レポート作成、関連図書の読書等）をしましたか。



(4) 学期中、アルバイトとして週何時間くらい働いていましたか。

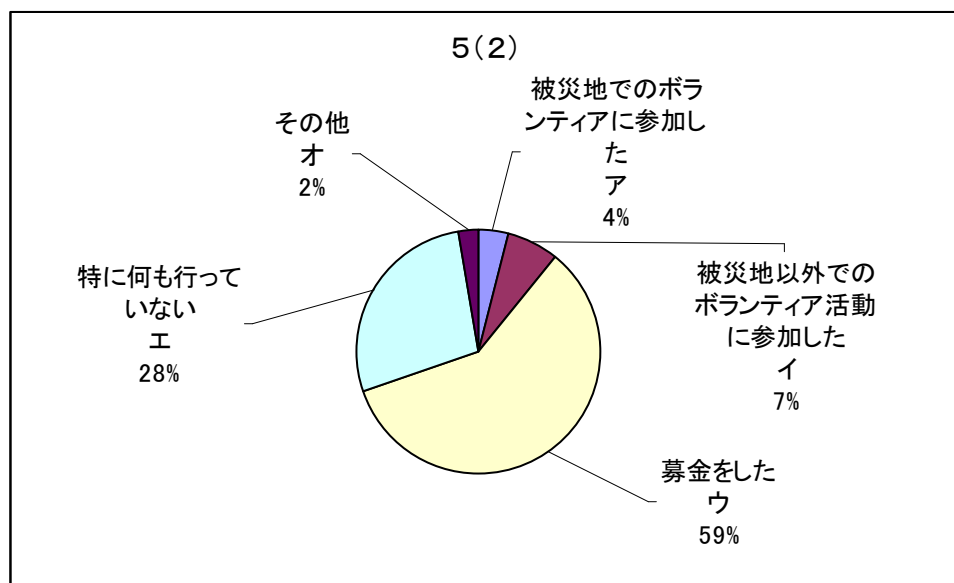
記号	時間	在学生	留学生	合計	在学生	留学生	合計
ア	5 時間以内	23	3	26	8%	11%	8%
イ	5 時間以上 10 時間未満	53	5	58	18%	19%	18%
ウ	10 時間以上 15 時間未満	55	8	63	19%	30%	20%
エ	15 時間以上	104	7	111	35%	26%	34%
オ	ほとんどしなかった	61	4	65	21%	15%	20%
	合計	296	27	323			

問5. 東日本大震災後について

(1) 東日本大震災後の聖学院大学の取り組みや活動について、知っていますか。

ア	よく知っている	50	15%
イ	あまり知らない	168	52%
ウ	全然知らない	107	33%
合計		325	

(2) 震災後、被災地または被災者のために、何か支援活動などを行ないましたか。



イ. 被災地以外のボランティア活動の詳細に記入のあったもの

さいたまスーパーアリーナでのボランティア 5、募金活動 2

水の配給、チャリティーライブ用楽曲提供、タレントの声掛けによる寄付品集め、復興支援 3ヶ月間

(3) 今回の大震災により、自分自身に大きく変化・影響を受けたことなどがありましたらお聞かせください。

(自由回答) 別紙参照

問6. 全体評価

(1) あなたにとって聖学院大学は、点数をつけると何点ですか。(100点満点)

点数	人数	割合
91-100	40	13%
81-90	52	17%
71-80	72	24%
61-70	54	18%
51-60	26	9%
41-50	30	10%
31-40	3	1%
21-30	13	4%
11-20	3	1%
1-10	5	2%
0	3	1%

(平均、71.5点/80点以上:70%)

(2) 本学の印象を一言で表すと、どれが当てはまりますか。(複数回答可)

記号	項目	人数	割合
ア	面倒見がよい	154	23%
キ	のんびり	124	18%
イ	温かい	111	16%
オ	自由	95	14%
カ	個性尊重	51	8%
ケ	国際的	39	6%
ク	まじめ	36	5%
サ	いい加減	21	3%
ウ	刺激的	9	1%
エ	厳しい	9	1%
シ	冷たい	8	1%
コ	センスがいい	5	1%
ス	その他	17	3%

(3) 自由にご意見、ご感想等をお書きください。 別紙参照