

基礎からSPI対策をしよう！



SPI STAGE

ハコブネ SPI STAGEとは？

- ・本学が学生の皆様のために用意した、eラーニングシステムです。
- ・**SPI模擬テスト**の他、非言語分野、言語分野それぞれの**解答のテクニック**と**演習問題**を収録。更に、非言語分野の対策のために、**数学の基礎**も学べます。
- ・**PCやタブレット、各種スマートフォンで大学のホームページなどから簡単にアクセス**できます。

①大学HPにアクセス

②下までスクロール

③ハコブネバナーをタップ

④各STAGEに簡単アクセス！

毎日5分取り組んでみよう！



<https://lines-spi.education.ne.jp/seigakuin/>

スマートフォンをお持ちの方はこちらの二次元コードからもアクセスできます。→
(iOS、Androidに対応。携帯電話からは使えません。)



※ログイン時の**IDは学籍番号、パスワードは生年月日の下4桁です。**
※学籍番号のアルファベットは、**大文字**で入力してください。
詳しい使い方は2ページ目をご覧ください。

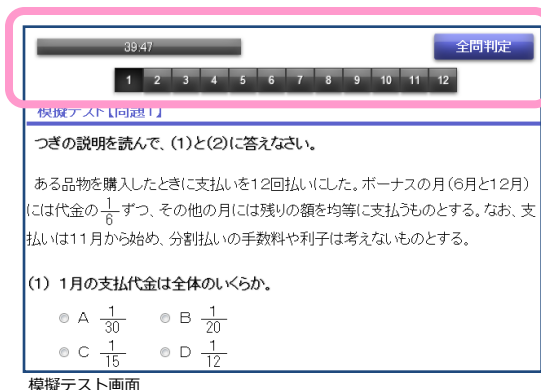
ハコブネ SPI STAGEの使い方

1. まず最初に、非言語分野・言語分野それぞれの模擬テストを受けましょう。



PC版トップ画面

スマホ版トップ画面




模擬テスト画面

PCでアクセスした場合と、スマホやタブレットでアクセスした場合とでは、画面のデザインが違います。

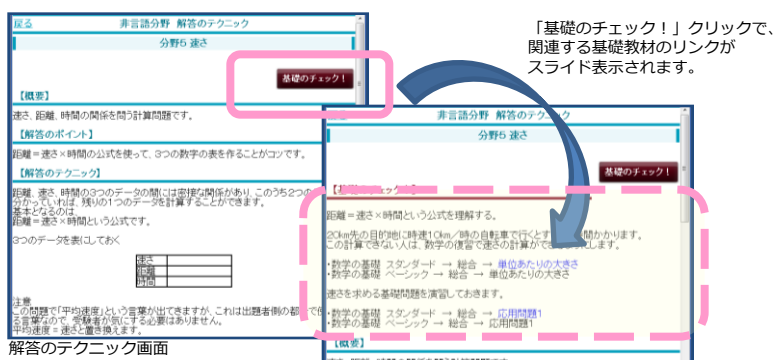
模擬テストの残り時間の表示と、「設問移動ボタン」及び、「全問判定ボタン」は、画面をスクロールしても常に手前に表示されるようになっています。

2. 模擬テストの結果をふまえて、各カテゴリー毎に解答のテクニックを見ましょう。非言語分野の解答のテクニックからは、関連する数学の基礎の問題にジャンプできます。



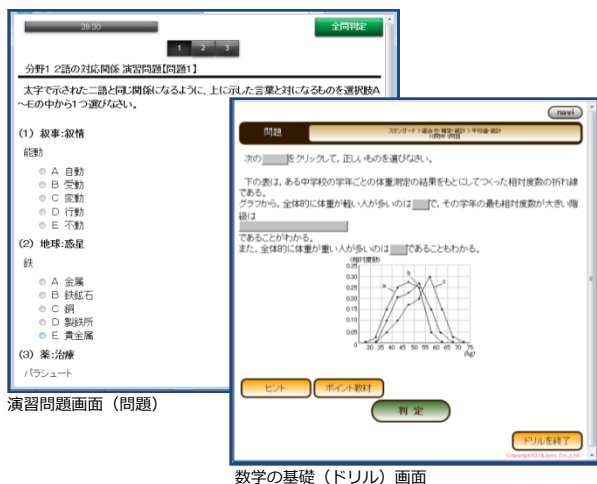
模擬テスト判定結果画面

模擬テストの判定結果には、出題された問題のカテゴリーが表示されます。



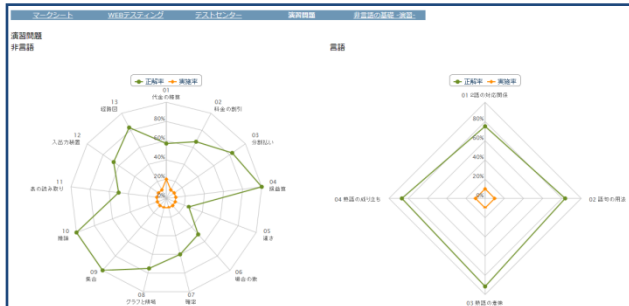
非言語分野の解答のテクニック画面では、「基礎のチェック!」をクリックすると、関連する基礎教材のリンクが下にスライドして表示されます。

3. 各カテゴリー毎に用意されたSPIの「演習問題」に取り組みましょう。苦手な部分は、「算数・数学の復習」で学習し、再度、模擬テストにチャレンジしてください。



演習問題画面（問題）

数学の基礎（ドリル）画面



演習問題学習実績レーダーチャート

1,500問以上のSPI演習問題と、5,000問以上の数学の基礎学習用ドリルを行うことができます。演習問題の結果は、レーダーチャートで確認できます。

【お問い合わせ先】 聖学院大学 ラーニングセンター

TEL : 048-780-1905 月 9:00~16:30 火~金 9:00~17:00